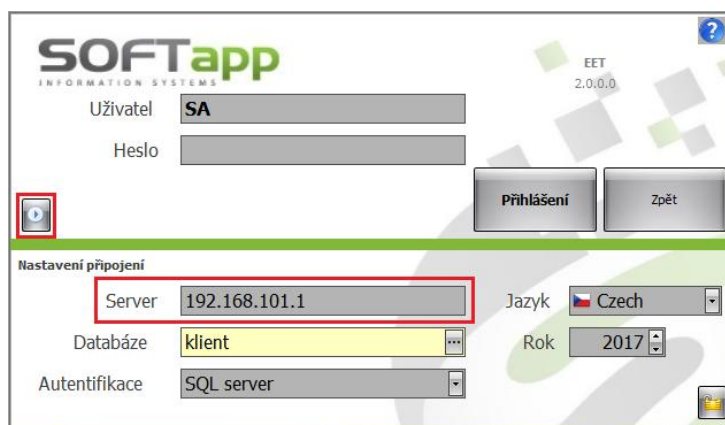


Modul EET

Pro elektronickou evidenci tržeb byl vytvořen modul EET. V případě, že budete používat způsob komunikace s EET „**Přímo ze stanice**“, musíte modul EET instalovat na každý počítač, na kterém bude provozována pokladna. Jestliže zvolíte způsob komunikace s EET „**Přes SQL server**“, není potřeba na jednotlivé stanice modul EET instalovat (podrobnosti viz. dokument **Technické řešení EET**).

Instalaci modulu EET je nutné spustit pod administrátorským účtem ve Windows. Modul EET se standardně instaluje do adresáře \Klient\EET a spouští se jako aplikace EET.EXE.

Přihlášení do modulu EET - vyplníte uživatelské jméno, heslo a přes šipku vlevo rozbalíte další přihlašovací údaje. Údaje při přihlašování jsou stejné jako při přihlášení do ostatních modulů DMS, rozdíl je v políčku Server. Zde zadáte IP adresu nebo název serveru. Tzn., že program se připojuje přímo k databázi a k funkčnosti programu není potřeba mít nastavené datové zdroje ODBC. Autentifikace bude probíhat přes SQL server.




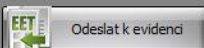
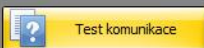

V modulu EET se evidují všechny doklady, které měly být odeslány do EET. V seznamu dokladů lze vyfiltrovat odeslané doklady, neodeslané a doklady s chybou (barevně jsou rozlišeny viz. screen níže).

Číslo dokladu	Datum odeslání	První zaslání	Ověření	DIČ	ID provozovny	ID pokladny	Pořadové číslo	Datum tržby	Celková tržba	Osv
790000119	14.11.2016 9:35:48	✓	☐	CZ25210530	11	35-Pokladna ND 2015	35/790000119	14.11.2016 0:00:00	1000,00	
790000120	14.11.2016 0:00:00	✓	☐	CZ25210530	11	35-Pokladna ND 2015	35/790000120	14.11.2016 0:00:00	2000,00	
790000121	14.11.2016 9:44:00	✓	☐	CZ25210530	11	35-Pokladna ND 2015	35/790000121	14.11.2016 0:00:00	3000,00	
790000122	14.11.2016 10:05:31	✓	☐	CZ25210530	11	35-Pokladna ND 2015	35/790000122	14.11.2016 0:00:00	111,00	
790000128	23.11.2016 9:06:31	✓	☐	CZ25210530	11	35-Pokladna ND 2015	35/790000128	23.11.2016 9:06:28	-2000,00	
790000129	23.11.2016 9:14:45	✓	☐	CZ25210530	11	35-Pokladna ND 2015	35/790000129	23.11.2016 9:14:45	-3000,00	
790000133	23.11.2016 9:39:14	✓	☐	CZ25210530	11	35-Pokladna ND 2015	35/790000133	23.11.2016 9:39:13	-1000,00	
1590000003	23.11.2016 10:29:57	✓	☐	CZ25210530	21	36-Val.pokladna EURO	36/1590000003	23.11.2016 10:29:29	2727,80	
1590000004	23.11.2016 10:50:09	✓	☐	CZ25210530	21	36-Val.pokladna EURO	36/1590000004	23.11.2016 10:50:50	2728,90	
1590000005	23.11.2016 10:51:24	✓	☐	CZ25210530	21	36-Val.pokladna EURO	36/1590000005	23.11.2016 10:51:24	-2728,90	
790000138	24.11.2016 13:56:05	✓	☐	CZ25210530	11	35-Pokladna ND 2015	35/790000138	24.11.2016 13:56:56	150,00	
790000139	24.11.2016 13:56:38	✓	☐	CZ25210530	11	35-Pokladna ND 2015	35/790000139	24.11.2016 13:56:56	500,00	
790000140	24.11.2016 13:57:20	✓	☐	CZ25210530	11	35-Pokladna ND 2015	35/790000140	24.11.2016 13:57:19	-150,00	
790000141	24.11.2016 13:57:45	✓	☐	CZ25210530	11	35-Pokladna ND 2015	35/790000141	24.11.2016 13:57:44	-500,00	

(14) 2 838,80

☑ [Datum tržby] >= '14.11.2016 0:00:00' A [Datum tržby] <= '14.12.2016 8:39:27' Editovat filtr

Neodeslané (žlutá)
 Odeslané (bílá)
 Chyby (červená)
 Všechno

V modulu EET lze také otestovat komunikaci se serverem MF ČR – klikem na tlač. „**Test komunikace**“. Ihned lze zjistit, zda má uživatel nainstalovanou vyhovující verzi NET Frameworku a odpovídající knihovny eetlibraryfox.dll (údaj vpravo nahoře). Minimální verze frameworku je 4.5.

Pokud je verze nižší, zobrazí se verze NET Frameworku podbarvená červeně a bude nutné NET Frameworku přeinstalovat na vyšší verzi. V případě, že chybí registrace knihovny dll, bude zobrazena informace, že není zaregistrována a opět bude údaj červeně podbarven a bude nutné knihovnu zaregistrovat.

Test komunikace

Adresa testovacího serveru MF ČR : <https://pg.eet.cz:443/eet/services/EETServiceSOAP/v3>

Verze NET Framework : 4.0

Knihovna eetlibraryfox.dll : Není zaregistrována

Seznam pokladen

Řada	Popis	Aktivní	Označení provozovny	Certifikát	Privátní klíč certifikátu	Režim	Ověřovací mód	Počet sekund čekání	Výsledek testu
35	Pokladna ND 2015	<input checked="" type="checkbox"/>	11	<input type="checkbox"/>	<input type="checkbox"/>	Běžný	Ostrý	2	
36	Val.pokladna EURO 2015	<input checked="" type="checkbox"/>	21	<input checked="" type="checkbox"/>	<input checked="" type="checkbox"/>	Běžný	Ostrý	2	

Test komunikace

Adresa testovacího serveru MF ČR : <https://pg.eet.cz:443/eet/services/EETServiceSOAP/v3>

Verze NET Framework : 4.6.01055

Knihovna eetlibraryfox.dll : OK

Seznam pokladen databáze : peugeot_west

Řada	Popis	Pokladna odesílá do EET	Označení provozovny	Certifikát	Privátní klíč certifikátu	Režim tržby	Ověřovací mód	Počet sekund čekání	Výsledek testu
1	Hlavní pokladna	<input checked="" type="checkbox"/>	11	<input checked="" type="checkbox"/>	<input checked="" type="checkbox"/>	Běžný	Ostrý	2	
34	Pokladna hlavní 2015	<input checked="" type="checkbox"/>	0	<input type="checkbox"/>	<input checked="" type="checkbox"/>	Běžný	Ostrý	2	
35	Pokladna ND 2015	<input checked="" type="checkbox"/>	11	<input checked="" type="checkbox"/>	<input checked="" type="checkbox"/>	Běžný	Ostrý	2	

Chybí-li adresa serveru MFČR, uživatel jí doplní v programu Klient - modul Správce (Soubory – Nastavení programu).

Test komunikace

Adresa serveru MF ČR :

Verze NET Framework : 4.6.01586

Knihovna eetlibraryfox.dll : OK

Seznam pokladen

Řada	Popis	Aktivní	Označení provozovny	Certifikát	Privátní klíč certifikátu	Režim	Ověřovací mód	Počet sekund čekání	Výsledek testu
35	Pokladna ND 2015	<input checked="" type="checkbox"/>	11	<input type="checkbox"/>	<input type="checkbox"/>	Běžný	Ostrý	2	
36	Val.pokladna EURO 2015	<input checked="" type="checkbox"/>	21	<input checked="" type="checkbox"/>	<input checked="" type="checkbox"/>	Běžný	Ostrý	2	

Test komunikace

Adresa testovacího serveru MF ČR : <https://pg.eet.cz:443/eet/services/EETServiceSOAP/v3>

Verze NET Framework : 4.6.00081

Knihovna eetlibraryfox.dll : OK

Seznam pokladen databáze : AUTECO

Řada	Popis	Aktivní	Označení provozovny	Certifikát	Privátní klíč certifikátu	Režim	Ověřovací mód	Počet sekund čekání	Výsledek testu
41	Pokladna servis 2015	<input checked="" type="checkbox"/>	11	<input checked="" type="checkbox"/>	<input checked="" type="checkbox"/>	Běžný	Testovací	2	
42	Pokladna autobazar 2015	<input checked="" type="checkbox"/>	11	<input checked="" type="checkbox"/>	<input checked="" type="checkbox"/>	Běžný	Ostrý	2	

Je možné vyzkoušet, zda operační systém podporuje šifrování TLS 1.2

Test komunikace

Adresa testovacího serveru MF ČR : <https://pg.eet.cz:443/eet/services/EETServiceSOAP/v3>

Verze NET Framework : 4.6.00081

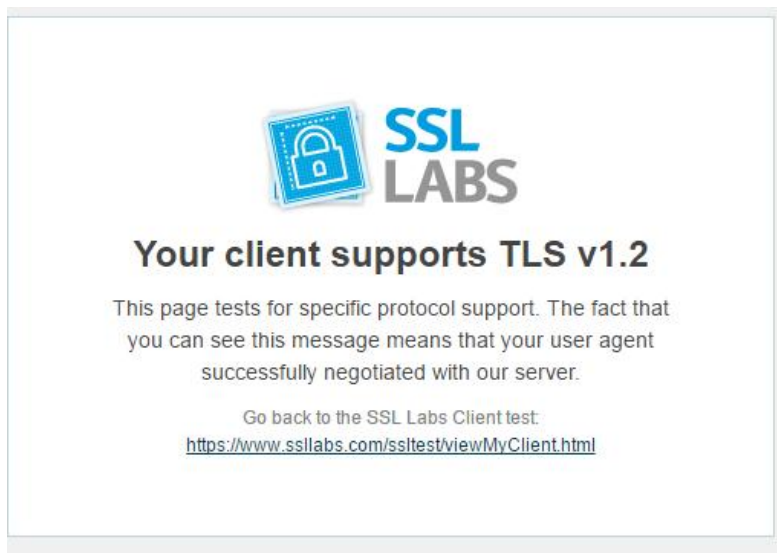
Knihovna EETLibraryFOX.dll : OK

Protokol TLS 1.2 : Test

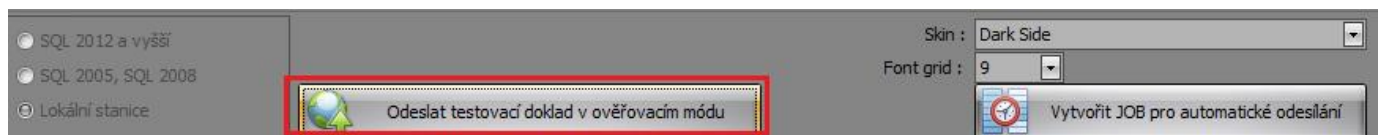
Seznam pokladen databáze : RENAULT

Řada	Popis	Pokladna odesílá do EET	Označení provozovny	Certifikát	Privátní klíč certifikátu	Režim tržby	Ověřovací mód	Počet sekund čekání	Výsledek testu
40	Pokladna 1	<input checked="" type="checkbox"/>	11	<input checked="" type="checkbox"/>	<input checked="" type="checkbox"/>	Běžný	Ostrý	2	
42	Pokladna13493	<input checked="" type="checkbox"/>	11	<input checked="" type="checkbox"/>	<input checked="" type="checkbox"/>	Běžný	Ostrý	2	





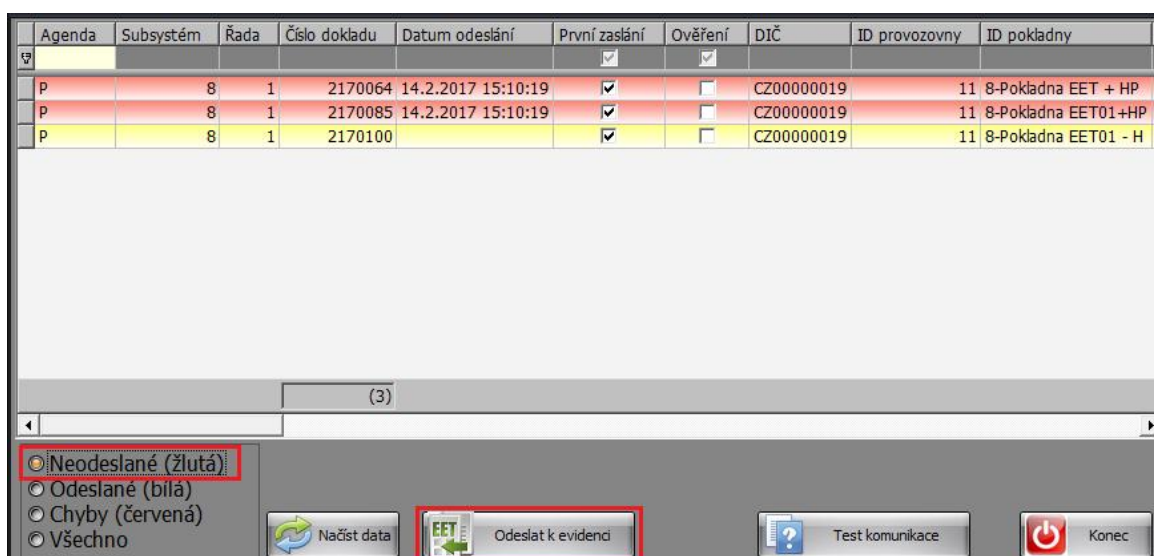
V testu komunikace lze vyzkoušet **odeslání testovacího dokladu v ověřovacím módu**. Za předpokladu, že je internetové připojení funkční, dojde k odeslání testovacích dokladů a zároveň se vrátí zpět informace, zda se podařilo zpracovat testovací doklady.



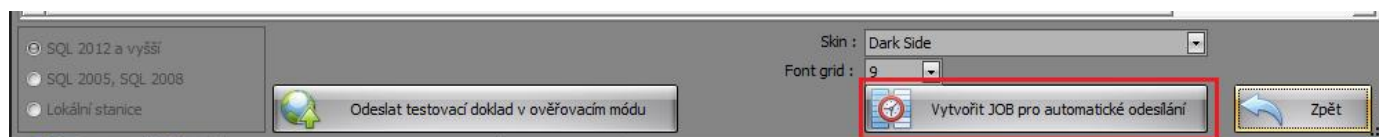
V sloupci Výsledek testu se pak zobrazí informace, zda se podařilo datovou zprávu zpracovat či nikoliv.

Počet sekund čekání	Výsledek testu
2	Datovou zprávu evidovane trzby v overovacim modu se podarilo zpracovat
2	ERROR: Nelze odeslat data na finanční úřad, nemáte naiportovaný certifikát pro odeslání.
2	Datovou zprávu evidovane trzby v overovacim modu se podarilo zpracovat

Z modulu EET lze opakovaně odeslat doklady, které nebyly odeslány (tlač. **Odeslat k evidenci**).



U uživatelů s plhodnotným SQL Serverem verze 2005 a výše lze **vytvořit JOB na SQL serveru pro automatické odesílání** (ve volbě Test komunikace). V případech, že se doklady nepodaří odeslat ihned při pořízení, bude se program dle nastavení jobu v pravidelných časových intervalech pokoušet odeslat doklady, které jsou ve stavu „neodeslané“.



Modul EET vždy komunikuje přes stanici i v případě, že v nastavení programu je nastavena komunikace přes SQL Server.